



PEUGEOT e-TRAVELLER

PEUGEOT e-TRAVELLER BUSINESS

Tarifs, Équipements et Caractéristiques Techniques

Tarif de Mai 2022 V1 applicable au 2 Mai 2022



e-TRAVELLER PRINCIPAUX ÉQUIPEMENTS DE SÉRIE PAR FINITION

ACTIVE

SÉCURITÉ

- Airbags frontaux conducteur et passager
- Airbags latéraux conducteur et passager tête & thorax
- Détection de sous-gonflage indirecte
- ESC + aide au démarrage en côte
- Frein de stationnement électrique
- Kit de dépannage pneumatique
- Projecteurs antibrouillard
- Régulateur / Limiteur de vitesse

ASSISTANCES À LA CONDUITE ET AIDES À LA MANŒUVRE

- Aide au stationnement arrière

JANTES, ESTHÉTIQUE EXTÉRIEURE ET INTÉRIEURE

- Boucliers et baguettes couleur caisse
- Combiné avec matrice 3,5" couleur avec cadran power mètre analogique
- Coques de rétroviseurs Noir Perla Nera et poignées de porte couleur caisse
- Eclaireurs arrière individuels et lampe nomade
- Jantes alliage 17" diamantées Phoenix
- Portes latérales coulissantes droite et gauche vitrées
- Projecteurs avec DRL à LED déportés dans

- le pare-choc
- Vitres arrière fixe surteintée

CONFORT

- 2 clés plips
- Air conditionné manuel avant / arrière et pavillon avec diffusion douce (indisponible sur Compact)
- Boîte à gants supérieure, fermée et réfrigérée
- Câble de charge, prise E/F, mode 2 (8A)
- Chargeur embarqué 7,4 kW monophasé
- Condamnation centralisée des portes avec télécommande
- Lève-vitres électriques & impulsions côté conducteur et passager
- Pack Acoustique : Pare-brise acoustique & vitrage latéral épaissi
- Pack Visibilité : Allumage automatique des phares + Capteur de pluie + Pack électrique
- Pare-brise athermique
- Pare-soleil éclairés et poignées rétractables
- Rétroviseurs extérieurs électriques et chauffants & rabattables électriquement
- Vitres de rang 2 coulissantes (Compact) / fixes (Standard & Long)
- Sièges avant chauffants
- Volant réglable en hauteur et profondeur

GARNISSAGES & SIÈGES

- Banquette rang 2 fractionnable 2/3-1/3, amovible et coulissante sur rails avec mise en tablette
- Banquette rang 3 fractionnable 2/3-1/3, amovible et coulissante sur rails avec mise en tablette
- Garnissage complet habitacle et revêtement moquette
- Garnissage tissu Chaine & Trame Cran Bleu
- Siège conducteur avec accoudoir, réglage lombaire et réglable en hauteur
- Siège passager individuel avec accoudoir et mise en tablette
- Tablettes aviation au dos des sièges de rang 1

- 8 places de série (5 places en option)

MULTIMÉDIA & NAVIGATION

- Radio, 8 haut-parleurs & 1 prise USB
- Ecran capacitif 7"
- Bluetooth
- Mirror Screen (compatible Android Auto et Apple CarPlay™)
- Fonction DAB (Radio Numérique Terrestre)

ALLURE = ACTIVE +

- Projecteurs Xénon

- Régulateur de vitesse programmable

- Eclairage seuils de porte à LED
- Poignées de portes chromées
- Surtapis rang 1/2/3
- Tablette Cache-bagages
- Toits vitrés occultables séparément avec éclairage d'ambiance
- Vitre arrière fixe extra-teintée

- Accès et démarrage mains libres
- Air conditionné automatique bizona
- Portes latérales coulissantes droite & gauche mains libres motorisées
- Rangements floqués
- Rétroviseur intérieur électrochrome avec miroir enfant
- Volet arrière avec lunette ouvrante chauffante et essuie-vitre
- 1 prise 22V en rang 2 et 1 prise 12V en rang 2

- Assises rang 1 : sièges électriques chauffants et massants avec réglage lombaire et réglage en hauteur (siège passager non-rabattable en tablette)
- Pack Cuir
- Rideaux pare-soleil rang 2

- 8 places de série (7 places en option)

- Amplification système audio (5 HP + 4 tweeters + caisson basses)
- Navigation 3D connectée à commande vocale (connexion via smartphone)
- Peugeot Connect SOS et Assistance

ÉQUIPEMENTS DE SÉRIE	TARIFS	ÉQUIPEMENTS	TEINTES ET GARNISSAGES	OPTIONS	FINANCEMENTS	SERVICES	CARACTÉRISTIQUES TECHNIQUES	DIMENSIONS
----------------------	--------	-------------	------------------------	---------	--------------	----------	-----------------------------	------------

e-TRAVELLER TARIFS (Prix Conseillés TTC)

Moteur / Boîte de vitesses	CO2** (g/km) WLTP (1)	Puiss. fiscale (CV)	Bonus*	ACTIVE	ALLURE
LONG					
Moteur électrique 136ch (100 kW) et batterie 75 kWh	0	4	-5000 €	63 700 € 1PK0 NP P EZ F B0 A0 F0	70 950 € 1PK0 NP R EZ F B0 A0 F2
Moteur électrique 136ch (100 kW) et batterie 50 kWh	0	4	-5000 €	57 700 € 1PK0 NP P ES F B0 A0 F0	64 950 € 1PK0 NP R ES F B0 A0 F2
STANDARD					
Moteur électrique 136ch (100 kW) et batterie 75 kWh	0	4	-5000 €	62 700 € 1PK0 NN P EZ F B0 A0 F0	69 950 € 1PK0 NN R EZ F B0 A0 F2
Moteur électrique 136ch (100 kW) et batterie 50 kWh	0	4	-5000 €	56 700 € 1PK0 NN P ES F B0 A0 F0	63 950 € 1PK0 NN R ES F B0 A0 F2

*Bonus/Malus : Montants indiqués suivant les dispositions législatives et réglementaires en vigueur et selon prix facturé.

** Emissions de CO2 WLTP mixte minimum - maximum sur le moteur. Les émissions en CO2 du véhicule dépendent de la version choisie ainsi que des options présentes sur le véhicule.

Conditions d'exonérations pour particulier ou entreprise sur <https://www.service-public.fr/>

(1) Les émissions de CO2 renseignées sont mixtes et exprimées en grammes par kilomètre. Les valeurs de consommation de carburant et d'émissions de CO2 indiquées sont conformes à l'homologation WLTP (Règlement UE 2017/948). Depuis 1er septembre 2018, les véhicules neufs sont réceptionnés sur la base de la procédure d'essai harmonisée au niveau mondial pour les véhicules légers (WLTP), qui est une nouvelle procédure d'essai plus réaliste permettant de mesurer la consommation de carburant et les émissions de CO2. Cette procédure WLTP remplace complètement le nouveau cycle européen de conduite (NEDC), qui était la procédure d'essai utilisée précédemment. Les conditions d'essai étant plus réalistes, la consommation de carburant et les émissions de CO2 mesurées selon la procédure WLTP sont, dans de nombreux cas, plus élevées que celles mesurées selon la procédure NEDC. Les valeurs de consommation de carburant et d'émissions de CO2 peuvent varier en fonction des équipements spécifiques, des options et des types de pneumatiques. Veuillez à vous rapprocher de votre point de vente pour plus de renseignements. Plus d'informations sur www.peugeot.fr

Prix Conseillés TTC : Le tarif comprend les frais de transport, de préparation, le jeu de plaques d'immatriculation définitives (pose comprise) et 5 litres de carburant. La carte grise est à la charge de l'acheteur.

Ce tarif conseillé est susceptible d'évoluer. Nous vous invitons à consulter votre point de vente pour qu'il vous communique les prix en vigueur et l'offre disponible au moment de l'achat. Ces prix publics conseillés s'entendent en Euros (EUR) avec TVA incluse de 20%.



ÉQUIPEMENTS

SÉCURITÉ

Airbags frontaux conducteur et passager	●	●
Airbag latéraux conducteur et passager tête & thorax	●	●
Alerte de temps de conduite	●	●
Colonne de direction escamotable en cas de choc	●	-
Détection de sous-gonflage indirecte	●	●
ESP		
- ABS (antiblocage de roues)	●	●
- AFU (aide au freinage d'urgence)		
- ESC (correcteur de trajectoire)		
- Hill Assist (aide au démarrage en côte)		
Feux arrière avec deux feux antibrouillard et deux feux de recul intégrés	●	●
Feux clignotants dans les projecteurs	●	●
Frein de stationnement électrique	●	●
Kit de dépannage pneumatiques	●	●
Ordinateur de bord	●	●
Projecteurs antibrouillard	●	●
Projecteurs Xénon	-	●
Régulateur / Limiteur de vitesse	●	
Régulateur de vitesse programmable / Limiteur de vitesse variable	-	●
Sécurité enfant manuelle	●	-
Sécurité enfant électrique	-	●
Témoin de non bouclage de ceinture côté conducteur	●	●
Témoin de non bouclage de ceinture avec nappe de détection sur siège individuel passager rang 1	●	●
Trappe de recharge sur l'aile avant gauche	●	●
Verrouillage centralisé de tous les ouvrants - push sur planche de bord avec témoin, condamnation automatique en roulant	●	●

	ACTIVE	ALLURE
	●	●
	●	●
	●	●
	●	-
	●	●
	●	●
	●	●
	●	●
	●	●
	●	●
	-	●
	●	
	-	●
	●	-
	-	●
	●	●
	●	●
	●	●
	●	●

ASSISTANCES À LA CONDUITE ET AIDES À LA MANŒUVRE

Aide au stationnement arrière

	●	●
--	---	---

ENVIRONNEMENT ÉLECTRIQUE

Câble de recharge, prise E/F, 6 mètres, mode 2 (8A)

	●	●
--	---	---

Chargeur embarqué 7,4 Kw

	●	●
--	---	---

Push multimode (ECO, NORMAL, POWER)

	●	●
--	---	---

● : Série ○ : Option - : Indisponible



Frein de stationnement électrique



Push multimode

ÉQUIPEMENTS

ESTHÉTIQUE EXTÉRIEURE ET INTÉRIEURE

Boucliers et baguettes couleur caisse
Commande d'ouverture extérieure couleur caisse
Commandes d'ouverture extérieure couleur caisse avec chrome (tous ouvrants sauf volet)
Commandes d'ouverture extérieur de volet couleur caisse
Coques de rétroviseurs extérieurs Noir Perla Nera et poignées de porte couleur caisse + Protections latérales couleur caisse
Calandre intermédiaire spécifique et Monogramme "e" à l'arrière
Enjoliveurs Full Cover 17"
Jantes alliage 17" diamantées PHOENIX
Pack Look Extérieur (pare-chocs avant et arrière peints, coques de rétroviseurs extérieurs Noir Perla Nera, commandes d'ouverture extérieure peintes, baguettes teintes, projecteurs antibrouillard, DRL à LED déportés dans le pare-choc)
Rails de portes latérales coulissantes intégrés et cachés avec un enjoliveur
Combiné spécifique : matrice 3,5" couleur avec cadran power mètre analogique, joncs rapportés chrome, index blancs avec éclairage d'aiguille et éclairage d'ambiance
Commande de boîte de vitesse e-Toggle
Garnissage complet habitacle et revêtement moquette
Pack Cuir
Surtapis rang 1
Surtapis rangs 2 et 3
Volant moussé

GARNISSAGES & SIÈGES

Sièges tissu Chaine et Trame Cran Bleu
Sièges Cuir Claudia noir
Assises rang 1 : siège conducteur chauffant avec accoudoir, réglage lombaire et réglable en hauteur & siège passager individuel chauffant avec accoudoir et mise en tablette
Assises rang 1 : sièges individuels électriques chauffants et massants avec réglage lombaire et réglables en hauteur (siège passager ne se rabat pas en tablette)
Assises rang 2 : banquette fractionnable 2/3-1/3, amovible et coulissante sur rails avec mise en tablette
Assises rang 3 : banquette fractionnable 2/3-1/3, amovible et coulissante sur rails avec mise en tablette
Fixations isofix sur tous les sièges

	ACTIVE	ALLURE
●	●	●
●	●	-
-	-	●
-	-	●
●	●	●
●	●	●
-	-	●
●	●	●
●	●	●
●	●	●
●	●	●
-	-	●
-	-	●
○	○	●
●	●	●
●	●	-
-	-	●
●	●	-
-	-	●
●	●	●
●	●	●
●	●	●

● : Série ○ : Option - : Indisponible



Enjoliveurs Full Cover 17"



Jantes alliage 17" PHOENIX



Configuration 8 places



Combiné spécifique électrique

ÉQUIPEMENTS

VITRES & PORTES

Portes latérales coulissantes droite & gauche vitrées

Portes latérales coulissantes droite & gauche mains libres motorisées

Rang 2 : Vitres latérales surteintées coulissantes (Compact) et fixes (Standard et Long)

Rang 3 : Vitres latérales fixes extra-teintées acoustiques (entraîne vitres latérales Rang 2 extra-teintées)

CONFORT

1 prise 220v en rang 2 et 1 prise 12v en rang 2

Accès et Démarrage Mains Libres (inclus 2 clés plips)

Air conditionné automatique bizona

Air conditionné manuel avant / arrière et pavillon avec diffusion douce (indisponible sur Compact) (et éclairage d'ambiance sur Allure)

Condamnation centralisée des portes avec télécommande

Eclaireurs arrière individuels et lampe nomade

Eclairages seuils de porte à LED

Essuie-vitre avant automatique avec gicleurs

2 porte-gobelets, un côté conducteur et un côté passager, situés sur le haut de la planche de bord

Grand rangement en partie haute de planche de bord, avec volet, réfrigéré

Grand rangement en partie haute de planche de bord, avec volet, réfrigéré, éclairé et intérieur floqué

Pare-soleils éclairés et poignées rétractables

Pack acoustique : Pare-brise acoustique & vitrage latéral épaissi

Pack électrique (Plip, lève-vitres électriques & impulsions côté conducteur et passager, rétroviseurs extérieurs électriques chauffants, prise 12V à l'arrière)

Pack Visibilité : allumage automatique des phares + capteur de pluie + Pack électrique

Pare-brise athermique

Rétroviseur intérieur électrochrome avec miroir enfant

Rétroviseurs extérieurs rabattables électriquement

Rideaux pare-soleil rang 2

Tablettes aviation aux dos des sièges Rang 1

Tablette Cache-bagages

Toits vitrés occultables séparément avec éclairage d'ambiance

Vitre arrière fixe surteintée

Vitre arrière fixe extra-teintée

Volant réglable en hauteur et profondeur

Volet arrière avec lunette ouvrante chauffante et essuie-vitre

MULTIMEDIA & NAVIGATION

Amplification système audio (5 HP + 4 tweeters + caisson basses)

Radio connectée, écran tactile capacitif 7" couleur, 1 prise USB en façade, Bluetooth®, Mirror Screen (compatible Apple CarPlay™ et Android Auto®)

Fonction DAB (Radio Numérique Terrestre)

Navigation 3D connectée avec reconnaissance vocale, écran tactile capacitif 7", 1 prise USB en façade, Bluetooth, Mirror Screen

Cartographie Europe ; Services de Navigation connectée TomTom® (TomTom® Traffic, Prix Carburant, Parkings, Météo, Recherche Locale), abonnement 3 ans inclus ; Connexion automatique et permanente via carte SIM intégrée au véhicule

PEUGEOT Connect SOS & Assistance et Teleservices (**Uniquement sur e-Traveller**)

SOS & Assistance : Appel d'urgence automatique ou manuel par push SOS, et mise en relation directe avec la plate-forme d'assistance PEUGEOT (24h/24 - 7j/7) ; Teleservices : Détection du besoin d'une intervention technique ou d'une opération d'entretien périodique et transmission au réseau PEUGEOT pour prise de rendez-vous

	ACTIVE	ALLURE
Portes latérales coulissantes droite & gauche vitrées	●	-
Portes latérales coulissantes droite & gauche mains libres motorisées	-	●
Rang 2 : Vitres latérales surteintées coulissantes (Compact) et fixes (Standard et Long)	●	●
Rang 3 : Vitres latérales fixes extra-teintées acoustiques (entraîne vitres latérales Rang 2 extra-teintées)	-	●
1 prise 220v en rang 2 et 1 prise 12v en rang 2	-	●
Accès et Démarrage Mains Libres (inclus 2 clés plips)	○	●
Air conditionné automatique bizona	○	●
Air conditionné manuel avant / arrière et pavillon avec diffusion douce (indisponible sur Compact) (et éclairage d'ambiance sur Allure)	●	●
Condamnation centralisée des portes avec télécommande	●	●
Eclaireurs arrière individuels et lampe nomade	●	●
Eclairages seuils de porte à LED	-	●
Essuie-vitre avant automatique avec gicleurs	●	●
2 porte-gobelets, un côté conducteur et un côté passager, situés sur le haut de la planche de bord	●	●
Grand rangement en partie haute de planche de bord, avec volet, réfrigéré	●	-
Grand rangement en partie haute de planche de bord, avec volet, réfrigéré, éclairé et intérieur floqué	-	●
Pare-soleils éclairés et poignées rétractables	●	●
Pack acoustique : Pare-brise acoustique & vitrage latéral épaissi	●	●
Pack électrique (Plip, lève-vitres électriques & impulsions côté conducteur et passager, rétroviseurs extérieurs électriques chauffants, prise 12V à l'arrière)	●	●
Pack Visibilité : allumage automatique des phares + capteur de pluie + Pack électrique	●	●
Pare-brise athermique	●	●
Rétroviseur intérieur électrochrome avec miroir enfant	○	●
Rétroviseurs extérieurs rabattables électriquement	●	●
Rideaux pare-soleil rang 2	○	●
Tablettes aviation aux dos des sièges Rang 1	●	●
Tablette Cache-bagages	-	●
Toits vitrés occultables séparément avec éclairage d'ambiance	-	●
Vitre arrière fixe surteintée	●	-
Vitre arrière fixe extra-teintée	-	●
Volant réglable en hauteur et profondeur	●	●
Volet arrière avec lunette ouvrante chauffante et essuie-vitre	○	●
Amplification système audio (5 HP + 4 tweeters + caisson basses)	-	●
Radio connectée, écran tactile capacitif 7" couleur, 1 prise USB en façade, Bluetooth®, Mirror Screen (compatible Apple CarPlay™ et Android Auto®)	●	●
Fonction DAB (Radio Numérique Terrestre)	●	●
Navigation 3D connectée avec reconnaissance vocale, écran tactile capacitif 7", 1 prise USB en façade, Bluetooth, Mirror Screen	-	●
Cartographie Europe ; Services de Navigation connectée TomTom® (TomTom® Traffic, Prix Carburant, Parkings, Météo, Recherche Locale), abonnement 3 ans inclus ; Connexion automatique et permanente via carte SIM intégrée au véhicule	-	●
PEUGEOT Connect SOS & Assistance et Teleservices (Uniquement sur e-Traveller)	○	●
SOS & Assistance : Appel d'urgence automatique ou manuel par push SOS, et mise en relation directe avec la plate-forme d'assistance PEUGEOT (24h/24 - 7j/7) ; Teleservices : Détection du besoin d'une intervention technique ou d'une opération d'entretien périodique et transmission au réseau PEUGEOT pour prise de rendez-vous	○	●

● : Série ○ : Option - : Indisponible

TEINTES & GARNISSAGES

FINITION	ACTIVE	ALLURE
	44FY	CYFX
Garnissage	Chaîne et Trame Cran Bleu	Cuir Claudia Noir
Décors	Turquoise Anodisé	Or Blanc Laser Relief

TEINTE OPAQUE

Blanc Icy	POPR	<input checked="" type="radio"/>	<input checked="" type="radio"/>
-----------	------	----------------------------------	----------------------------------

TEINTES METALLISEES

Gris Artense	MOF4	<input type="radio"/>	<input type="radio"/>
Gris Platinum	MOVL	<input type="radio"/>	<input type="radio"/>
Brun Rich Oak	MOG6	<input type="radio"/>	<input type="radio"/>
Noir Perla Nera	M09V	<input type="radio"/>	<input type="radio"/>

TEINTES & GARNISSAGES

TEINTES

TEINTES OPAQUES



Blanc Icy

TEINTES MÉTALLISÉES



Gris Artense



Gris Platinum



Brun Rich Oak



Noir Perla Nera

GARNISSAGES

ALLURE



ACTI



e-TRAVELLER OPTIONS (Prix Conseillés TTC)

SÉCURITÉ

		ACTIVE	ALLURE
Airbag rideaux rang 2 et rang 3	400 €	<input type="radio"/> NF04	<input type="radio"/> NF04
Pack AFIL (Alerte de franchissement involontaire de ligne + reconnaissance des panneaux + affichage de la vitesse + alerte attention conducteur + commutation automatique des feux de route)	900 €	<input type="radio"/> LI01	<input type="radio"/> LI01

ESTHÉTIQUE EXTÉRIEURE ET INTERIEURE

Peinture métallisée	650 €	<input type="radio"/> OMM0	<input type="radio"/> OMM0
Surtapis rangs 2 et 3	100 €	<input type="radio"/> UL04	<input checked="" type="radio"/>

ENVIRONNEMENT ELECTRIQUE

Câble Green Up	Uniquement disponible sur versions électriques	150 €	<input type="radio"/> NG40	<input type="radio"/> NG40
Câble de recharge Mode 3 pour prise de charge type 2, longueur 6 mètres, 3X32 A (triphasé) compatible Wallbox 32A (monophasé)	Uniquement disponible sur versions électriques	360 €	<input type="radio"/> 7502	<input type="radio"/> 7502
Chargeur embarqué 11 KW triphasé	Uniquement disponible sur versions électriques	400 €	<input type="radio"/> LZ04	<input type="radio"/> LZ04

● : Série ○ : Option - : Indisponible

e-TRAVELLER OPTIONS (Prix Conseillés TTC)

CONFORT

		ACTIVE	ALLURE
Accès Démarrage Mains Libres (entraîne commandes au volant)	550 €	○ YD01	●
Air conditionné automatique bizona	300 €	○ RE07	●
Rétroviseur intérieur électrochrome	50 €	○ RL05	●
Miroir enfant	50 €	○ WN01	●
Rideaux pare-soleil rang 2	100 €	○ UD03	●
Table coulissante escamotable (entraîne le Rang 2 : 2 fauteuils individuels en cuir montés sur rails, retournables et rabattables en tablette)	600 €	-	○ D701
Volet arrière avec lunette ouvrante chauffante et essuie-vitre	250 €	○ WO07	●

ASSISES

Suppression banquette rang 3 (configuration 5 places)	-1 000 €	○ AN00	-
Rang 2 : 2 Fauteuils individuels en cuir montés sur rails, retournables et rabattables en tablette (configuration 7 places)	0 €	-	○ AL35

MULTIMEDIA

Navigation 3D avec reconnaissance vocale, écran tactile capacitif 7", 1 prise USB en façade, Bluetooth, Mirror Screen (incompatible avec l'option Pack Sécurité) Cartographie Europe Services de Navigation TomTom®-(Météo, Recherche Locale)	600 €	○ WLX7	●
Navigation 3D connectée + Peugeot Connect SOS (uniquement disponible sur le e-Traveller)	900 €	○ J5TT	
PEUGEOT Connect SOS & Assistance et Teleservices (Pour la finition Active, uniquement disponible sur e-Traveller) SOS & Assistance : Appel d'urgence automatique ou manuel par push SOS, et mise en relation directe avec la plate-forme d'assistance PEUGEOT (24h/24 - 7j/7) Teleservices: Détection du besoin d'une intervention technique ou d'une opération d'entretien périodique et transmission au réseau PEUGEOT pour prise de rendez-vous	300 €	○ YR07	●

PACKS DE NAVIGATION (souscription en point de vente ou sur Peugeot Boutique Connectée)

Zones de danger : informe des zones de danger fixes, mobiles, tronçons et feux rouges, ainsi que des zones accidentogènes, avec la possibilité de signaler des zones de danger rencontrées sur sa route.	Contrat de 1 an	99 €	○	○
	Contrat de 3 ans (2 ans + 1 an gratuit)	199 €	○	○

● : Série ○ : Option - : Indisponible



Configuration 5 places (AN00)



Configuration 7 places (AL35)

CHOISISSEZ VOTRE CONTRAT

CONTRATS DE SERVICES PEUGEOT SERENITE

JUSQU'A 7 ANS DE TRANQUILLITÉ FINANCIÈRE ET TECHNIQUE

Peugeot Sérénité, une gamme de Contrats de Services pensée pour votre tranquillité...

1/ PACK EXTENSION



L'assistance en cas de panne et d'accident 24h/24 – 7j/7, avec dépannage ou remorquage de votre véhicule si celui-ci ne peut être réparé sur place, ou en cas de perte ou d'enfermement des clés, de panne ou erreur de carburant ou crevaison.



La prise en charge, pièces et main-d'œuvre, des défaillances mécaniques, électriques ou électroniques au-delà de la période de garantie contractuelle.



Le rapatriement ou la poursuite du voyage par train 1^{ère} classe ou avion classe-éco (si le voyage en train excède 8 heures).

2/ PACK ENTRETIEN



L'entretien : prise en charge des opérations liées au plan d'entretien de votre véhicule, préconisées par Automobiles PEUGEOT comme indiqué dans le carnet d'entretien.

3/ PACK DUO

L'addition des prestations et options des Packs Extension et Entretien

LES + SERVICES PEUGEOT

- > La sécurité d'un budget automobile maîtrisé.
- > La souscription possible de votre contrat durant les 2 premières années de votre PEUGEOT.
- > La souplesse : si vous changez vos habitudes de roulage, vous pouvez modifier le kilométrage ou la durée de votre contrat via la souscription d'un avenant.

4/ PACK PRIVILEGE



Le remplacement des pièces d'usure, main-d'œuvre comprise (hors pneumatiques en option), avec des pièces 100% approuvées par PEUGEOT.



Le prêt de véhicule pendant une opération d'entretien (sous réserve d'appel 48 heures avant le rendez-vous).



La possibilité d'enrichir le contrat avec des options telles que la prise en charge du remplacement des pneumatiques, l'entretien spécifique aux véhicules à forte utilisation (conditions sévères d'utilisation mentionnées dans le carnet d'entretien).

PSA ASSURANCE¹

REPOSEZ-VOUS SUR L'EXPERTISE PEUGEOT

Bénéficiez d'un contrat sur-mesure, que vous soyez client particulier ou professionnel.

Avec le réseau PEUGEOT vous disposez d'un interlocuteur unique, proche de chez vous et toujours disponible pour votre véhicule.

PSA Assurance s'engage à faire réaliser la remise en état de votre véhicule dans votre point de vente PEUGEOT habituel ou chez tout autre réparateur agréé du réseau PEUGEOT. Vous avez ainsi l'assurance de réparations réalisées avec des pièces d'origine et dans le respect de la garantie constructeur.

Un niveau de protection élevé, c'est le minimum que peut vous offrir une assurance automobile. Complément de la gamme de services exclusifs du réseau PEUGEOT, PSA Assurance vous offre un niveau d'écoute, une disponibilité et une qualité de service dignes de votre confiance.

Protéger votre budget fait naturellement partie de nos prestations:

> En cas de sinistre, vous n'avez aucune somme à avancer (hors franchise², le cas échéant).

> Vous bénéficiez d'une mensualisation gratuite de votre prime.

VOTRE DEVIS
PERSONNALISÉ
GRATUIT AU



0 970 269 269 ³

(1) La présentation des produits PSA Assurance, le recueil de la souscription et la gestion des garanties sont effectués par AssurOne Group, courtier en assurances, SAS au capital de 5 191 761 € - RCS Nanterre 478 193 386 - Siège social 2/8 rue Sarah Bernhardt 92600 Asnières sur Seine - Intermédiaire d'assurance N° ORIAS 07003778 (www.orias.fr). Les garanties sont souscrites auprès d'AXA France IARD, SA au capital de 2 14 799 030 € - RCS Nanterre 722 057 460 et AXA Assurances IARD Mutuelle, société d'assurance mutuelle - SIREN 775 699 309, entreprises régies par le Code des Assurances et ayant leur siège social 313 Terrasses de l'Arche 92000 Nanterre, agissant en coassurance et solidaires entre elles. PSA Assurance est une marque déposée par PSA AUTOMOBILES, SA au capital de 300 176 800 € - RCS Versailles 542 065 479 - Siège social 2 Boulevard de l'Europe 78300 Poissy et exploitée par CREDIPAR, SA au capital de 138 517 008 € - RCS Nanterre 317 452 981 - Siège social 9 rue Henri Barbusse 92230 Gennevilliers - Intermédiaire d'assurance N° ORIAS 07004921 (www.orias.fr).

AssurOne Group, AXA, et CREDIPAR sont soumis au contrôle de l'ACPR (Autorité de Contrôle Prudentiel et de Résolution) - 4 Place de Budapest CS 92459 75436 Paris Cedex 09.

(2) Selon les conditions générales de ventes.

(3) Appel non surtaxé depuis un poste fixe et un mobile.

PEUGEOT SE MET À VOTRE SERVICE

POUR ROULER EN TOUTE SÉRÉNITÉ



Peugeot Assistance

Assistance gratuite pendant 8 ans en cas de panne, accident, perte de clé... Prise en charge immédiate 24h/24 et 7j/7.

Actualisation gratuite de la navigation

4 Mises à jour par an, gratuite et à vie de la cartographie sur le site www.peugeot.fr

Bilan saisonnier gratuit

En été et en hiver, Peugeot vous offre un bilan gratuit de votre véhicule.

Pré-contrôle technique gratuit

Peugeot vous offre le pré-contrôle technique et vous rembourse la contrevisite éventuelle si votre véhicule ne passe pas au contrôle technique suite à la réalisation des opérations préconisées.

Téléservices

Peugeot vous offre un service de détection automatique, d'alertes et d'échéances d'entretien. Ce service est gratuit et sans abonnement.

POUR VOUS SIMPLIFIER LA VIE



Prise de rendez-vous et devis en ligne

Sur www.rendezvousenligne.peugeot.fr ou votre application MyPeugeot.

Peugeot Rapide

5 prestations essentielles, réalisées avec ou sans RDV.

Paiement en 4 fois sans frais

Jusqu'à 1 200€ pour toute intervention à l'atelier.

Peugeot Webstore

Un véhicule neuf en stock au meilleur prix dans le point de vente de votre choix sur www.peugeotwebstore.com

Reprise Cash

Peugeot reprend votre véhicule. Recevez une estimation de sa valeur en quelques clics.


Peugeot Rent

Restez 100% mobile en toutes circonstances! Réservez votre location de voiture ou d'utilitaire sur www.peugeotrent.fr

POUR RESTER CONNECTÉ AVEC LA MARQUE

MYPEUGEOT

Retrouvez votre espace personnel MYPEUGEOT sur votre smartphone, pour consulter vos contrats, suivre votre plan d'entretien et bénéficier de nombreux avantages.



Téléchargez MYPEUGEOT en flashant ce QR code



CARACTÉRISTIQUES TECHNIQUES

ÉLECTRIQUE

MOTEURS

	Moteur électrique 136ch (100 kW) et batterie 50 kWh*	Moteur électrique 136ch (100 kW) et batterie 75 kWh*
Puissance administrative (CV)	4	4
Cylindrée (cm ³)	-	-
Nombre de cylindres / Disposition	-	-
Nombre de soupapes par cylindre	-	-
Puissance maximum (kW CEE / ch CEE à tr/min)	100 / 136	100 / 136
Couple maximum (Nm CEE à tr/min)	260	260
Stop & Start	-	-
Norme de dépollution	-	-
Type d'injection	-	-
Intervalle de maintenance (en conditions normales d'utilisation)*	2 ans ou 40 000 kms (opération initiale : 1 an ou 20 000 kms)	

* Selon indication de l'ordinateur de bord

TRANSMISSIONS

Type	Automatique	Automatique
Nombre de rapports	-	-

MASSES & CHARGES

Masse à vide (kg) <i>Standard / Long</i>	1894 / 1914	2065 / 2092
Masse totale autorisée en charge (kg) <i>Standard / Long</i>	2950 / 2965	3100 / 3100
Masse maxi remorquable freinée avec report de charge (kg) <i>Standard / Long</i>	1 000	1 000
Masse totale roulante autorisée (kg) <i>Standard / Long</i>	3950 / 3965	4100 / 4100

PERFORMANCES *

Vitesse maximale (km/h)	130	130
0-100 km/h (s)	10,8	11,9
1 000 m départ arrêté (s)	34,4	35,1
80 à 120 km/h sur l'avant-dernier rapport (s)	9,7 (en Drive)	10,9 (en Drive)
80 à 120 km/h sur le dernier rapport (s)		

* Performances conducteur seul

CARACTÉRISTIQUES TECHNIQUES

ÉLECTRIQUE

CONSOMMATIONS & EMISSIONS

	Moteur électrique 136ch (100 kW) et batterie 50 kWh**	Moteur électrique 136ch (100 kW) et batterie 75 kWh**
Consommation électrique en cycle WLTP mixte minimum (W.h/km) Standard / Long	251 / 252	266 / 268
Consommation électrique en cycle WLTP mixte maximum (W.h/km) Standard / Long	282 / 282	295 / 295
Emissions de CO2 mixte minimum WLTP (g/km) *	0	0
Emissions de CO2 mixte maximum WLTP (g/km) *	0	0
Autonomie électrique WLTP (km) (Autonomie mini - maxi sur cette silhouette en km Standard	230 km (196 - 221) / (196 - 220)	330 km (285 - 317) / (285 - 315)

* Standard / Long

ROUES

Type de pneumatiques	215/60 R17
Roue de secours	Kit de dépannage pneumatique

FREINS & SUSPENSIONS

Type de freins avant / arrière	Disques (ventilés à l'avant)
Type de suspension avant	Type Pseudo-Mac Pherson
Type de suspension arrière	Train à bras tirés à triangles obliques

** Données provisoires sous réserve d'homologation

(1) Les valeurs de consommation de carburant et d'émissions de CO₂ indiquées sont conformes à l'homologation WLTP (Règlement UE 2017/948). Depuis 1er septembre 2018, les véhicules neufs sont réceptionnés sur la base de la procédure d'essai harmonisée au niveau mondial pour les véhicules légers (WLTP), qui est une nouvelle procédure d'essai plus réaliste permettant de mesurer la consommation de carburant et les émissions de CO₂. Cette procédure WLTP remplace complètement le nouveau cycle européen de conduite (NEDC), qui était la procédure d'essai utilisée précédemment. Les conditions d'essai étant plus réalistes, la consommation de carburant et les émissions de CO₂ mesurées selon la procédure WLTP sont, dans de nombreux cas, plus élevées que celles mesurées selon la procédure NEDC. Les valeurs de consommation de carburant et d'émissions de CO₂ peuvent varier en fonction des équipements spécifiques, des options et des types de pneumatiques. Veuillez à vous rapprocher de votre point de vente pour plus de renseignements. Plus d'informations sur www.peugeot.fr

DIMENSIONS

DIMENSIONS EXTERIEURES

	STANDARD	LONG
Longueur hors tout (mm)	4 959	5 306
Largeur rétroviseurs extérieurs déployés - repliés (mm)	2204 - 2010	
Hauteur hors antenne (mm)	1 899	
Empattement (mm)	3 275	
Porte-à-faux avant - arrière (mm)	881 - 803	881-1153
Voies avant - arrière (mm)	1630 - 1618	
Garde au sol (mm)	170	
Diamètre de braquage entre trottoirs (m)	12,4	

DIMENSIONS INTERIEURES

Nombre de places	5 à 8	
Largeur aux coudes avant - au rang 2 - au rang 3 (mm)	1 515 - 1 586 - 1 570	
Hauteur sous pavillon depuis l'assise avant - arrière (mm)	-	-

COFFRE, RANGEMENTS & RESERVOIR

Longueur du coffre banquette relevée 8 places (mm)	608	958
Longueur du coffre 5 places (banquette rang 3 relevée) (mm)	924	1274
Longueur du coffre 5 places (sans banquette en rang 3) (mm)	1488	1838
Longueur de chargement maxi (dossier passager en tablette) (mm)	3161	3511
Largeur de chargement maxi (mm)	1 618	
Hauteur de chargement maxi Standard / Long (mm)	1 337	1 339
Ouverture de coffre, hauteur - largeur (mm)	1 181 - 1 212	
Hauteur du seuil de chargement mini (mm)	584	
Volume de coffre		
- sous tablette (en litres d'eau) en 8 places	507	912
- sous tablette (en litres d'eau) en 5 places	1 556	1 950
- jusqu'au pavillon (en litres d'eau) en 5 places	2 228	2 787



(1) Compact
(2) Standard
(3) Long

DIMENSIONS

Compact

Standard

Long

8 places



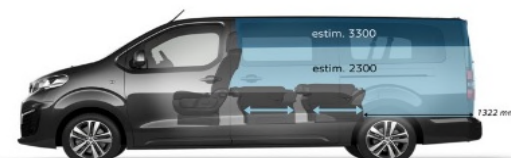
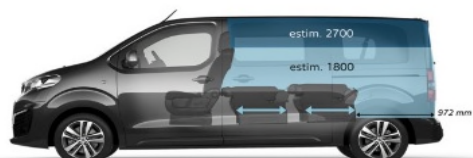
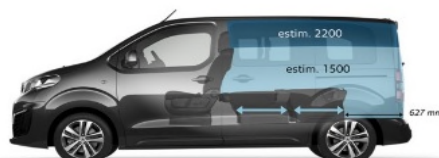
5 places



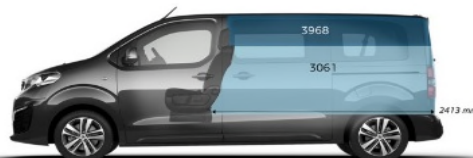
5 places



2 places



2 places



■ Volume jusqu'au haut de dossier (dm³)*
■ Volume sous pavillon (dm³)*

*Norme VDA : mesuré avec des briquettes de 200x100x50mm

e-TRAVELLER BUSINESS PRINCIPAUX ÉQUIPEMENTS DE SÉRIE PAR FINITION

BUSINESS

SÉCURITÉ

- Airbags frontaux conducteur et passager
- Airbags latéraux conducteur et passager tête & thorax
- Détection de sous-gonflage indirecte
- ESC + aide au démarrage en côte
- Frein de stationnement électrique
- Kit de dépannage pneumatique
- Projecteurs antibrouillard

ASSISTANCES À LA CONDUITE ET AIDES À LA MANŒUVRE

- Aide au stationnement arrière

JANTES, ESTHETIQUE EXTERIEURE ET INTERIEURE

- Boucliers et baguettes couleur caisse
- Combiné avec matrice 3,5" couleur avec cadran power mètre analogique
- Coques de rétroviseurs Noir Perla Nera et poignées de portes couleur caisse
- Eclairage arrière individuels et lampe nomade
- Enjoliveurs Full Cover 17"
- Projecteurs avec DRL à LED déportés dans le pare-choc
- Portes latérales coulissantes droite et gauche
- Revêtement habitacle PVC
- Vitres arrières (rang 2, 3 et lunette arrière) surteintée

CONFORT

- 2 clés plips
- Air conditionné manuel
- Câble de charge, prise E/F, mode 2 (8A)
- Chargeur embarqué 7,4 kW monophasé
- Condamnation centralisée des portes avec télécommande
- Lève-vitres électriques & impulsions côté conducteur et passager
- Pack Acoustique : Pare-brise acoustique & vitrage latéral épais
- Pack Visibilité : Allumage automatique des phares + Capteur de pluie + Pack électrique
- Pare-soleil éclairés et poignées rétractables
- Rétroviseurs extérieurs électriques et chauffants & rabattables électriquement
- Vitres de rang 2 coulissantes (Compact) / fixes (Standard & Long)

GARNISSAGES & SIEGES

- Siège conducteur avec accoudoir, réglage lombaire et réglable en hauteur
- Banquette passager 2 places
- Assises rang 2 : banquette 3 places fractionnable 2/3-1/3, rabattable en tablette et en portefeuille et extractible
- Assises rang 3 : banquette 3 places fractionnable 2/3-1/3, rabattable en tablette et en portefeuille et extractible
- Garnissage tissu tri-ton Curitiba noir-gris
- Revêtement habitacle PVC
- Siège conducteur ergonomique avec réglage en hauteur, lombaire et accoudoir

- 9 places de série (8 places en option payante)

MULTIMEDIA & NAVIGATION

- Radio, 8 haut-parleurs 1 prise USB
- Ecran tactile capacitif 7"
- Bluetooth
- Fonction DAB (Radio Numérique Terrestre)
- Fonction Mirror Screen (compatible Android Auto et Apple Carplay™)
- Peugeot Connect SOS et Assistance (Uniquement sur e-Traveller Business)

BUSINESS VIP = BUSINESS +

- Projecteurs Xénon

- Régulateur de vitesse programmable

- VisioPark 1 (Caméra de recul VisioPark1 sur écran tactile 7" avec vue arrière aérienne 180° et fonction zoom vue arrière)

- Eclairage intérieur à LED et lampe de poche nomade
- Jantes alliage 17" diamantées Phoenix
- Poignées de portes chromées
- Surtapis rang 1/2/3
- Vitres arrières (rang 2, 3 et lunette arrière) extra-teintées

- Accès et démarrage mains libres
- Air conditionné automatique avant bizona
- Air conditionné additionnel arrière et pavillon avec diffusion douce et éclairage d'ambiance
- Pare-brise athermique
- Portes latérales coulissantes droite & gauche mains libres motorisées
- Rangements floqués et fermés + boîte à gants supérieure fermée et réfrigérée
- Rétroviseur intérieur électrochrome
- Rideaux pare-soleil rang 2
- 1 prise 220V en rang 2 et 1 prise 12V en rang 2

- Assises rang 1 : sièges électriques chauffants et massants avec réglage lombaire et réglage en hauteur (siège passager non-rabattable en tablette)
- Assises rang 2 et 3 : 4 sièges arrière individuels avec 2 accoudoirs positionnables en vis-à-vis, coulissants sur rails, rabattables en tablette et extractibles
- Garnissage complet habitacle et revêtement moquette
- Pack Cuir

- 6 places de série (7 places en option payante)

- Amplification système audio (5 HP + 4 tweeters + caisson basses)
- Navigation 3D connectée à commande vocale
- Peugeot Connect SOS et Assistance (toutes motorisations)

ÉQUIPEMENTS DE SÉRIE	TARIFS	ÉQUIPEMENTS	TEINTES ET GARNISSAGES	OPTIONS	FINANCEMENTS	SERVICES	CARACTÉRISTIQUES TECHNIQUES	DIMENSIONS
----------------------	--------	-------------	------------------------	---------	--------------	----------	-----------------------------	------------

e-TRAVELLER BUSINESS TARIFS (Prix Conseillés TTC)

Moteur / Boîte de vitesses	CO2** (g/km) WLTP (1)	Puiss. fiscale (CV)	Bonus *	BUSINESS	BUSINESS VIP
LONG					
Moteur électrique 136ch (100 kW) et batterie 75 kWh	0	4	-5000 €	61 050 € 1PK0 NP Q EZ F B0 A0 F0	69 800 € 1PK0 NP S EZ F B0 A0 F2
Moteur électrique 136ch (100 kW) et batterie 50 kWh	0	4	-5000 €	55 050 € 1PK0 NP Q ES F B0 A0 F0	63 800 € 1PK0 NP S ES F B0 A0 F2
STANDARD					
Moteur électrique 136ch (100 kW) et batterie 75 kWh	0	4	-5000 €	60 050 € 1PK0 NN Q EZ F B0 A0 F0	68 800 € 1PK0 NN S EZ F B0 A0 F2
Moteur électrique 136ch (100 kW) et batterie 50 kWh	0	4	-5000 €	54 050 € 1PK0 NN Q ES F B0 A0 F0	62 800 € 1PK0 NN S ES F B0 A0 F2

* Bonus/Malus : Montants indiqués suivant les dispositions législatives et réglementaires en vigueur et selon prix facturé.

** Emissions de CO2 WLTP mixte minimum - maximum sur le moteur. Les émissions en CO2 du véhicule dépendent de la version choisie ainsi que des options présentes sur le véhicule.

Conditions d'exonérations pour particulier ou entreprise sur <https://www.service-public.fr/>

(1) Les émissions de CO2 renseignées sont mixtes et exprimées en grammes par kilomètre. Les valeurs de consommation de carburant et d'émissions de CO2 indiquées sont conformes à l'homologation WLTP (Règlement UE 2017/948). Depuis 1er septembre 2018, les véhicules neufs sont réceptionnés sur la base de la procédure d'essai harmonisée au niveau mondial pour les véhicules légers (WLTP), qui est une nouvelle procédure d'essai plus réaliste permettant de mesurer la consommation de carburant et les émissions de CO2. Cette procédure WLTP remplace complètement le nouveau cycle européen de conduite (NEDC), qui était la procédure d'essai utilisée précédemment. Les conditions d'essai étant plus réalistes, la consommation de carburant et les émissions de CO2, mesurées selon la procédure WLTP sont, dans de nombreux cas, plus élevées que celles mesurées selon la procédure NEDC. Les valeurs de consommation de carburant et d'émissions de CO2 peuvent varier en fonction des équipements spécifiques, des options et des types de pneumatiques. Veuillez à vous rapprocher de votre point de vente pour plus de renseignements. Plus d'informations sur www.peugeot.fr

Prix Conseillés TTC : Le tarif comprend les frais de transport, de préparation, le jeu de plaques d'immatriculation définitives (pose comprise) et 5 litres de carburant. La carte grise est à la charge de l'acheteur.

Ce tarif conseillé est susceptible d'évoluer. Nous vous invitons à consulter votre point de vente pour qu'il vous communique les prix en vigueur et l'offre disponible au moment de l'achat. Ces prix publics conseillés s'entendent en Euros (EUR) avec



ÉQUIPEMENTS

JANTES & ROUES

Enjoliveurs Full Cover 17"

Jantes alliage 17" diamantées PHOENIX

ESTHÉTIQUE EXTÉRIEURE ET INTÉRIEURE

Boucliers et baguettes couleur caisse

Commande d'ouverture extérieure couleur caisse

Commandes d'ouverture extérieure couleur caisse avec chrome (tous ouvrants sauf volet)

Commandes d'ouverture extérieur de volet couleur caisse

Coques de rétroviseurs extérieurs Noir Perla Nera et poignées de porte couleur caisse + Protections latérales couleur caisse

Calandre intermédiaire spécifique et Monogramme "e" à l'arrière

Pare-chocs avant peints (bas et haut de pare-chocs, partie supérieure peinte avec contour de grille de calandre chrome, partie inférieure peinte hors patches noi

Projecteurs avec DRL LED déportés dans le pare-choc

Rails de portes latérales coulissantes intégrés et cachés avec un enjoliveur

Combiné spécifique : matrice 3,5" couleur avec cadran power mètre analogique, joncs rapportés chrome, index blancs avec éclairage d'aiguille et éclairage d'ambiance

Commande de boîte de vitesse e-Toggle

Pack Cuir

Revêtement habitacle PVC

Revêtement moquette et Garnissage complet habitacle

Surtapis rangs 1, 2 et 3

Volant moussé

GARNISSAGES & SIÈGES

Sièges tissu tri-ton curitiba noir-gris

Sièges Cuir Claudia noir

Assises rang 1 : siège conducteur avec accoudoir, réglage lombaire et réglable en hauteur

Assises rang 1 : banquette passager 2 places

Assises rang 1 : sièges individuels électriques chauffants et massants avec accoudoirs, réglage lombaire et réglable en hauteur (siège passager ne se rabat pas en tablette)

Assises rang 2 : banquette fractionnable 2/3-1/3, amovible et rabattables en tablette et en portefeuille

Assises rang 3 : banquette fractionnable 2/3-1/3, amovible et rabattables en tablette et en portefeuille

Assises rang 2 & 3 : 4 sièges arrière individuels avec 2 accoudoirs positionnables en vis-à-vis, coulissants sur rails, mise en tablette et extractibles

Fixations isofix sur tous les sièges

BUSINESS

BUSINESS VIP

Enjoliveurs Full Cover 17"	●	-
Jantes alliage 17" diamantées PHOENIX	-	●
Boucliers et baguettes couleur caisse	●	●
Commande d'ouverture extérieure couleur caisse	●	-
Commandes d'ouverture extérieure couleur caisse avec chrome (tous ouvrants sauf volet)	-	●
Commandes d'ouverture extérieur de volet couleur caisse	-	●
Coques de rétroviseurs extérieurs Noir Perla Nera et poignées de porte couleur caisse + Protections latérales couleur caisse	●	●
Calandre intermédiaire spécifique et Monogramme "e" à l'arrière	●	●
Pare-chocs avant peints (bas et haut de pare-chocs, partie supérieure peinte avec contour de grille de calandre chrome, partie inférieure peinte hors patches noi	●	●
Projecteurs avec DRL LED déportés dans le pare-choc	●	●
Rails de portes latérales coulissantes intégrés et cachés avec un enjoliveur	●	●
Combiné spécifique : matrice 3,5" couleur avec cadran power mètre analogique, joncs rapportés chrome, index blancs avec éclairage d'aiguille et éclairage d'ambiance	●	●
Commande de boîte de vitesse e-Toggle	●	●
Pack Cuir	-	●
Revêtement habitacle PVC	●	-
Revêtement moquette et Garnissage complet habitacle	-	●
Surtapis rangs 1, 2 et 3	-	●
Volant moussé	●	●
Sièges tissu tri-ton curitiba noir-gris	●	-
Sièges Cuir Claudia noir	-	●
Assises rang 1 : siège conducteur avec accoudoir, réglage lombaire et réglable en hauteur	●	-
Assises rang 1 : banquette passager 2 places	●	-
Assises rang 1 : sièges individuels électriques chauffants et massants avec accoudoirs, réglage lombaire et réglable en hauteur (siège passager ne se rabat pas en tablette)	-	●
Assises rang 2 : banquette fractionnable 2/3-1/3, amovible et rabattables en tablette et en portefeuille	●	-
Assises rang 3 : banquette fractionnable 2/3-1/3, amovible et rabattables en tablette et en portefeuille	●	-
Assises rang 2 & 3 : 4 sièges arrière individuels avec 2 accoudoirs positionnables en vis-à-vis, coulissants sur rails, mise en tablette et extractibles	-	●
Fixations isofix sur tous les sièges	●	●

● : Série ○ : Option - : Indisponible



Enjoliveur Full Cover



Enjoliveur Full Cover



Jantes alliage 17"



Configuration 8 places



Configuration 6 places (Business)

TEINTES & GARNISSAGES

FINITION	BUSINESS	BUSINESS VIP
	43FT	CYFX
Garnissage	Tissu tri-ton curitiba noir-gris	Cuir Claudia Noir
Décors	Gris Silver	Or Blanc Laser Relief

TEINTE OPAQUE

Blanc Icy	POPR	<input checked="" type="radio"/>	<input checked="" type="radio"/>
-----------	------	----------------------------------	----------------------------------

TEINTES METALLISEES

Gris Artense	MOF4	<input type="radio"/>	<input type="radio"/>
Gris Platinum	MOVL	<input type="radio"/>	<input type="radio"/>
Brun Rich Oak	MOG6	<input type="radio"/>	<input type="radio"/>
Noir Perla Nera	M09V	<input type="radio"/>	<input type="radio"/>

TEINTES & GARNISSAGES

TEINTES

TEINTES OPAQUE



Blanc Icy

TEINTES MÉTALLISÉES



Gris Artense



Gris Platinum



Brun Rich Oak



Noir Perla Nera

GARNISSAGES

BUSINESS VIP



BUSINESS



e-TRAVELLER BUSINESS OPTIONS (Prix Conseillés TTC)

SÉCURITÉ

		BUSINESS	BUSINESS VIP
Airbag rideaux rang 2 et rang 3	400 €	<input type="radio"/> NF04	<input type="radio"/> NF04
Pack AFIL (Alerte de franchissement involontaire de ligne + reconnaissance des panneaux + affichage de la vitesse + alerte attention conducteur + commutation automatique des feux de route)	900 €	<input type="radio"/> LI01	<input type="radio"/> LI01

ESTHÉTIQUE EXTÉRIEURE ET INTERIEURE

Peinture métallisée	650 €	<input type="radio"/> OMM0	<input type="radio"/> OMM0
----------------------------	-------	----------------------------	----------------------------

ENVIRONNEMENT ELECTRIQUE

Câble Green Up	Uniquement disponible sur versions électriques	150 €	<input type="radio"/> NG40	<input type="radio"/> NG40
Câble de recharge Mode 3 pour prise de charge type 2, longueur 6 mètres, 3X32 A (triphasé) compatible Wallbox 32A (monophasé)	Uniquement disponible sur versions électriques	360 €	<input type="radio"/> 7S02	<input type="radio"/> 7S02
Chargeur embarqué 11 KW triphasé	Uniquement disponible sur versions électriques	400 €	<input type="radio"/> LZ04	<input type="radio"/> LZ04

● : Série ○ : Option - : Indisponible

e-TRAVELLER BUSINESS OPTIONS (Prix Conseillés TTC)

		BUSINESS	BUSINESS VIP
CONFORT			
Accès Démarrage Mains Libres (entraîne commandes au volant)	550 €	○ YD01	●
Air conditionné automatique bizona	400 €	○ RE07	●
Pack Clim (Air conditionné automatique bizona + Air conditionné additionnel arrière et pavillon avec diffusion douce)	1 050 €	○ J4P9	●
Rétroviseur intérieur électrochrome	50 €	○ RL05	●
Rideaux pare-soleil rang 2	100 €	○ UD03	●
Table coulissante escamotable	600 €	-	○ D701
Toits vitrés occultables séparément avec éclairage d'ambiance	700 €	-	○ OK01
Volet arrière avec lunette ouvrante chauffante et essuie-vitre	250 €	-	○ W007

ASSISES

Siège passager individuel (configuration 8 places)	0 €	○ WAAO	-
Rang 3 : banquette 3 places fractionnable 2/3-1/3. Mise en tablette avec dossiers individualisés sur rails et extractible (configuration 7 places) (entraîne la tablette cache-bagages)	600 €	-	○ AN17

MULTIMEDIA

Navigation 3D avec reconnaissance vocale, écran tactile capacitif 7", 1 prise USB en façade, Bluetooth, Mirror Screen (incompatible avec l'option Pack Sécurité) Cartographie Europe Services de Navigation TomTom® (Météo, Recherche Locale)	600 €	○ WLX7	●
---	-------	-----------	---

PACKS DE NAVIGATION (souscription en point de vente ou sur Peugeot Boutique Connectée)

Zones de danger : informe des zones de danger fixes, mobiles, tronçons et feux rouges, ainsi que des zones accidentogènes, avec la possibilité de signaler des zones de danger rencontrées sur sa route.	Contrat de 1 an	99 €	○	○
	Contrat de 3 ans (2 ans + 1 an gratuit)	199 €	○	○

● : Série ○ : Option - : Indisponible



Configuration 8 places (WAAO)



Configuration 7 places (AN17)

CHOISISSEZ VOTRE CONTRAT

CONTRATS DE SERVICES PEUGEOT SERENITE

JUSQU'A 7 ANS DE TRANQUILLITÉ FINANCIÈRE ET TECHNIQUE

Peugeot Sérénité, une gamme de Contrats de Services pensée pour votre tranquillité...

1/ PACK EXTENSION



L'assistance en cas de panne et d'accident 24h/24 – 7j/7, avec dépannage ou remorquage de votre véhicule si celui-ci ne peut être réparé sur place, ou en cas de perte ou d'enfermement des clés, de panne ou erreur de carburant ou crevaison.



La prise en charge, pièces et main-d'œuvre, des défaillances mécaniques, électriques ou électroniques au-delà de la période de garantie contractuelle.



Le rapatriement ou la poursuite du voyage par train 1^{ère} classe ou avion classe-éco (si le voyage en train excède 8 heures).

2/ PACK ENTRETIEN



L'entretien : prise en charge

3/ PACK DUO

L'addition des prestations et options des Packs Extension et Entretien

LES + SERVICES PEUGEOT

- > La sécurité d'un budget automobile maîtrisé.
- > La souscription possible de votre contrat durant les 2 premières années de votre PEUGEOT.
- > La souplesse : si vous changez vos habitudes de roulage, vous pouvez modifier le kilométrage ou la durée de votre contrat via la souscription d'un avenant.

4/ PACK PRIVILEGE



Le remplacement des pièces d'usure, main-d'œuvre comprise (hors pneumatiques en option), avec des pièces 100% approuvées par PEUGEOT.



Le prêt de véhicule pendant une opération d'entretien (sous réserve d'appel 48 heures avant le rendez-vous).



La possibilité d'enrichir le contrat avec des options telles que la prise en charge du remplacement des pneumatiques, l'entretien spécifique aux véhicules à forte utilisation (conditions sévères d'utilisation mentionnées dans le carnet d'entretien).

PSA ASSURANCE¹

REPOSEZ-VOUS SUR L'EXPERTISE PEUGEOT

Bénéficiez d'un contrat sur-mesure, que vous soyez client particulier ou professionnel.

Avec le réseau PEUGEOT vous disposez d'un interlocuteur unique, proche de chez vous et toujours disponible pour votre véhicule.

PSA Assurance s'engage à faire réaliser la remise en état de votre véhicule dans votre point de vente PEUGEOT habituel ou chez tout autre réparateur agréé du réseau PEUGEOT. Vous avez ainsi l'assurance de réparations réalisées avec des pièces d'origine et dans le respect de la garantie constructeur.

Un niveau de protection élevé, c'est le minimum que peut vous offrir une assurance automobile. Complément de la gamme de services exclusifs du réseau PEUGEOT, PSA Assurance vous offre un niveau d'écoute, une disponibilité et une qualité de service dignes de votre confiance.

Protéger votre budget fait naturellement partie de nos prestations :

> En cas de sinistre, vous n'avez aucune somme à avancer (hors franchise², le cas échéant).

> Vous bénéficiez d'une mensualisation gratuite de votre prime.

VOTRE DEVIS
PERSONNALISÉ
GRATUIT AU



0 970 269 269³

(1) La présentation des produits PSA Assurance, le recueil de la souscription et la gestion des garanties sont effectués par AssurOne Group, courtier en assurances, SAS au capital de 5 191 761 € - RCS Nanterre 478 193 386 - Siège social 2/8 rue Sarah Bernhardt 92600 Asnières sur Seine - Intermédiaire d'assurance N° ORIAS 07003778 (www.oriass.fr). Les garanties sont souscrites auprès d'AXA France IARD, SA au capital de 214 799 030 € - RCS Nanterre 722 057 460 et AXA Assurances IARD Mutuelle, société d'assurance mutuelle - SIREN 775 699 309, entreprises régies par le Code des Assurances et ayant leur siège social 313 Terrasses de l'Arche 92000 Nanterre, agissant en coassurance et solidaires entre elles. PSA Assurance est une marque déposée par PSA AUTOMOBILES, SA au capital de 300 176 800 € - RCS Versailles 542 065 479 - Siège social 2 Boulevard de l'Europe 78300 Poissy et exploitée par CREDIPAR, SA au capital de 138 517 008 € - RCS Nanterre 317 452 981 - Siège social 9 rue Henri Barbusse 92230 Gennevilliers - Intermédiaire d'assurance N° ORIAS 07004921 (www.oriass.fr). AssurOne Group, AXA, et CREDIPAR sont soumis au contrôle de l'ACPR (Autorité de contrôle Prudentiel et de Résolution) - 4 Place de Budapest CS 92459 75436 Paris Cedex 09.

(2) Selon les conditions générales de ventes.

(3) Appel non surtaxé depuis un poste fixe et un mobile.

PEUGEOT SE MET À VOTRE SERVICE

POUR ROULER EN TOUTE SÉRÉNITÉ



Peugeot Assistance

Assistance gratuite pendant 8 ans en cas de panne, accident, perte de clé... Prise en charge immédiate 24h/24 et 7j/7.

Actualisation gratuite de la navigation

4 Mises à jour par an, gratuite et à vie de la cartographie sur le site www.peugeot.fr

Bilan saisonnier gratuit

En été et en hiver, Peugeot vous offre un bilan gratuit de votre véhicule.

Pré-contrôle technique gratuit

Peugeot vous offre le pré-contrôle technique et vous rembourse la contrevisite éventuelle si votre véhicule ne passe pas au contrôle technique suite à la réalisation des opérations préconisées.

Téléservices

Peugeot vous offre un service de détection automatique, d'alertes et d'échéances d'entretien. Ce service est gratuit et sans abonnement.

POUR VOUS SIMPLIFIER LA VIE



Prise de rendez-vous et devis en ligne

Sur www.rendezvousenligne.peugeot.fr ou votre application MyPeugeot.

Peugeot Rapide

5 prestations essentielles, réalisées avec ou sans RDV.

Paiement en 4 fois sans frais

Jusqu'à 1 200€ pour toute intervention à l'atelier.

Peugeot Webstore

Un véhicule neuf en stock au meilleur prix dans le point de vente de votre choix sur www.peugeotwebstore.com

Reprise Cash

Peugeot reprend votre véhicule. Recevez une estimation de sa valeur en quelques clics.

Peugeot Rent


Restez 100% mobile en toutes circonstances! Réservez votre location de voiture ou d'utilitaire sur www.peugeotrent.fr

POUR RESTER CONNECTÉ AVEC LA MARQUE

MYPEUGEOT

Retrouvez votre espace personnel MYPEUGEOT sur votre smartphone, pour consulter vos contrats, suivre votre plan d'entretien et bénéficier de nombreux avantages.

DISPONIBLE SUR



Téléchargez MYPEUGEOT
en flashant ce QR code



CARACTÉRISTIQUES TECHNIQUES

MOTEURS	ÉLECTRIQUE	
	Moteur électrique 136ch (100 kW) et batterie 50 kWh*	Moteur électrique 136ch (100 kW) et batterie 75 kWh*
Puissance administrative (CV)	4	4
Cylindrée (cm ³)	-	-
Nombre de cylindres / Disposition	-	-
Nombre de soupapes par cylindre	-	-
Puissance maximum (kW CEE / ch CEE à tr/min)	100 / 136	100 / 136
Couple maximum (Nm CEE à tr/min)	260	260
Stop & Start	-	-
Norme de dépollution	-	-
Type d'injection	-	-
Intervalle de maintenance (en conditions normales d'utilisation)*	2 ans ou 40 000 kms (opération initiale : 1 an ou 20 000 kms)	

* Selon indication de l'ordinateur de bord

TRANSMISSIONS

Type	Automatique	Automatique
Nombre de rapports	-	-

MASSES & CHARGES MINIMUM

Masse à vide mini* (kg) Standard / Long	1907 / 1936	2056 / 2086
Masse totale autorisée en charge (kg) Standard / Long	3015 / 3030	3100 / 3100
Masse maxi remorquable freinée avec report de charge (kg)	1 000	1 000
Masse totale roulante autorisée (kg) Standard / Long	4015 / 4030	- / 4100 / 4100

PERFORMANCES *

Vitesse maximale (km/h)	130	130
0-100 km/h (s)	10,8	11,9
1 000 m départ arrêté (s)	34,4	35,1
80 à 120 km/h sur l'avant-dernier rapport (s)	9,7 (en Drive)	10,9 (en Drive)
80 à 120 km/h sur le dernier rapport (s)		

* Performances conducteur seul

CARACTÉRISTIQUES TECHNIQUES

	ÉLECTRIQUE	
	Moteur électrique 136ch (100 kW) et batterie 50 kWh**	Moteur électrique 136ch (100 kW) et batterie 75 kWh**
CONSOMMATIONS & EMISSIONS WLTP (1)		
Consommation électrique en cycle WLTP mixte minimum (W.h/km) Standard / Long	252 / 255	266 / 268
Consommation électrique en cycle WLTP mixte maximum (W.h/km) Standard / Long	282 / 282	295 / 295
Emissions de CO2 mixte minimum WLTP (g/km) *	0	0
Emissions de CO2 mixte maximum WLTP (g/km) *	0	0
Autonomie électrique (km)	230 km (196 - 220) / (196 - 218)	330 km (285 - 317) / (285 - 315)

* Standard / Long

ROUES

Type de pneumatiques	215/60 R17
Roue de secours	Kit de dépannage pneumatique

FREINS & SUSPENSIONS

Type de freins avant / arrière	Disques (ventilés à l'avant)
Type de suspension avant	Type Pseudo-Mac Pherson
Type de suspension arrière	Train à bras tirés à triangles obliques

* Données provisoires sous réserve d'homologation

(1) Les valeurs de consommation de carburant et d'émissions de CO2 indiquées sont conformes à l'homologation WLTP (Règlement UE 2017/948). Depuis 1er septembre 2018, les véhicules neufs sont réceptionnés sur la base de la procédure d'essai harmonisée au niveau mondial pour les véhicules légers (WLTP), qui est une nouvelle procédure d'essai plus réaliste permettant de mesurer la consommation de carburant et les émissions de CO2. Cette procédure WLTP remplace complètement le nouveau cycle européen de conduite (NEDC), qui était la procédure d'essai utilisée précédemment. Les conditions d'essai étant plus réalistes, la consommation de carburant et les émissions de CO2 mesurées selon la procédure WLTP sont, dans de nombreux cas, plus élevées que celles mesurées selon la procédure NEDC. Les valeurs de consommation de carburant et d'émissions de CO2 peuvent varier en fonction des équipements spécifiques, des options et des types de pneumatiques. Veuillez à vous rapprocher de votre point de vente pour plus de renseignements. Plus d'informations sur www.peugeot.fr

DIMENSIONS

DIMENSIONS EXTERIEURES

	STANDARD	LONG
Longueur hors tout (mm)	4 959	5 309
Largeur rétroviseurs extérieurs déployés - repliés (mm)	2 204 - 2 010	
Hauteur hors antenne (mm)	1 899	
Empattement (mm)	3 275	
Porte-à-faux avant - arrière (mm)	881 - 803	881-1153
Voies avant - arrière (mm)	1630 - 1618	
Garde au sol (mm)	170	
Diamètre de braquage entre trottoirs (m)	12,4	

DIMENSIONS INTERIEURES

Nombre de places	5 à 9	
Largeur aux coudes avant - au rang 2 - au rang 3 (mm)	1 515 - 1 586 - 1 570	
Hauteur sous pavillon depuis l'assise avant - arrière (mm)		

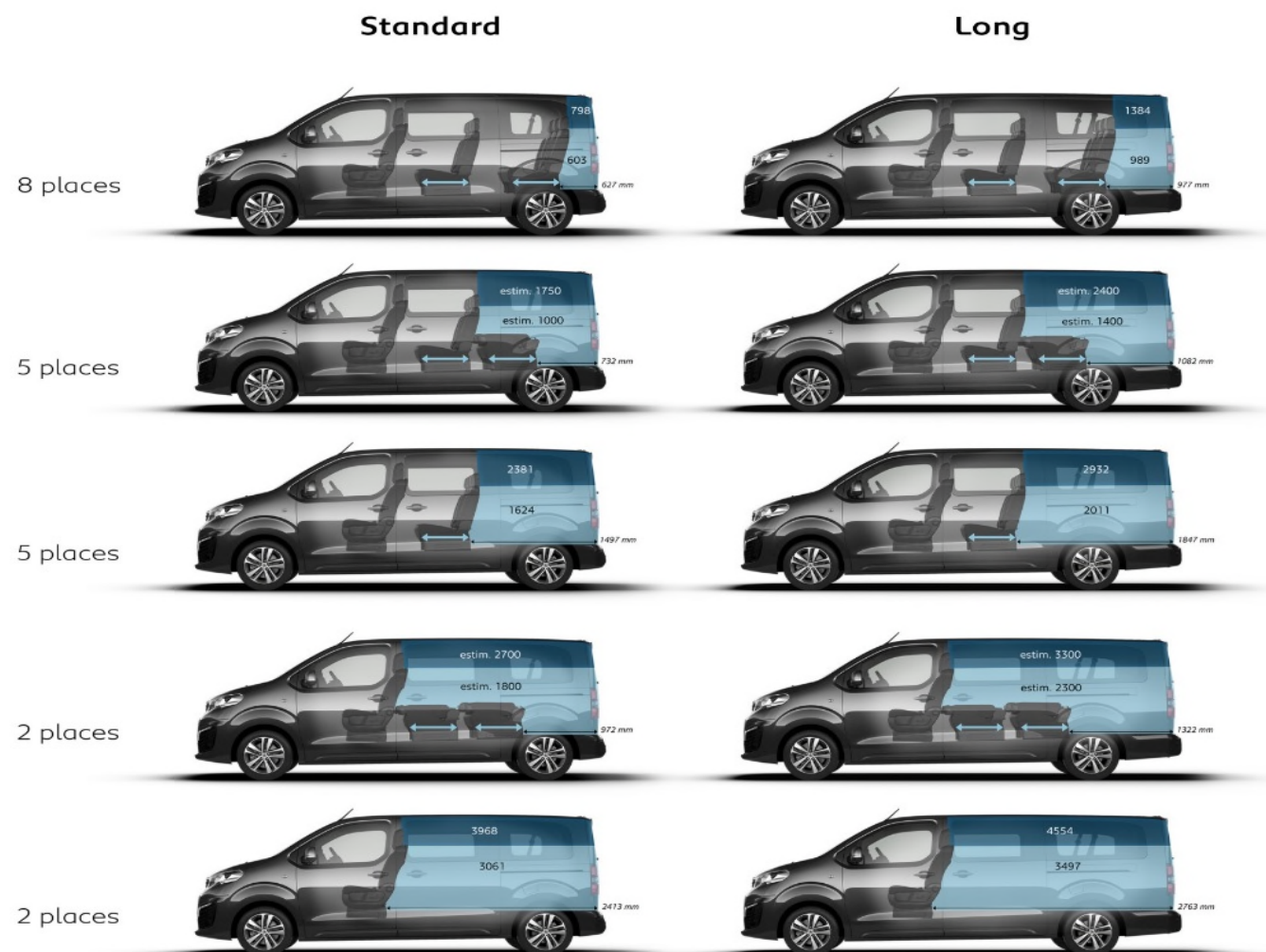
COFFRE, RANGEMENTS & RESERVOIR



Longueur du coffre banquette relevée 8 places (mm)	608	958
Longueur du coffre 5 places (banquette rang 3 relevée) (mm)	924	1274
Longueur du coffre 5 places (sans banquette en rang 3) (mm)	1488	1838
Longueur de chargement maxi (dossier passager en tablette) (mm)	3161	3511
Largeur de chargement maxi (mm)		
Hauteur de chargement maxi Compact / Standard / Long (mm)	1 337	1 339
Ouverture de coffre, hauteur - largeur (mm)	1 181 - 1 212	
Hauteur du seuil de chargement mini (mm)	584	
Volume de coffre		
- sous tablette (en litres d'eau) en 8 places	507	912
- sous tablette (en litres d'eau) en 5 places	1 556	1 950
- jusqu'au pavillon (en litres d'eau) en 5 places	2 228	2 787



(1) Compact
(2) Standard
(3) Long

DIMENSIONS



 Volume jusqu'au haut de dossier (dm³)*
 Volume sous pavillon (dm³)*

*Norme VDA : mesuré avec des briquettes de 200x100x50mm



Découvrez le PEUGEOT E-TRAVELLER et PEUGEOT E-TRAVELLER BUSINESS ainsi que l'ensemble de la gamme Peugeot sur www.peugeot.fr

Réservez votre essai en ligne ou demandez une offre commerciale

Les informations contenues dans ce document commercial correspondent aux caractéristiques techniques du véhicule présenté au moment de la diffusion.

Elles ne peuvent être considérées comme contractuelles, Automobiles PEUGEOT se réservant le droit de modifier les caractéristiques de ses modèles, en fonction notamment de l'évolution technique, sans être tenu de mettre à jour ce document.

Pour plus d'informations, veuillez contacter votre concessionnaire Peugeot.

Automobiles PEUGEOT – Société Anonyme au capital de 172 711 770 € - RCS Versailles 552 144 503 – SIRET 552 144 503 01271 APE 4511Z –
2-10 boulevard de l'Europe 78300 Poissy